

# Ежедневный обзор финансовых рынков

## Оглавление

<b>КОРОТКО О ГЛАВНОМ</b>	1
<b>ВАЛЮТНЫЙ И ДЕНЕЖНЫЙ РЫНКИ</b>	2
Валютный рынок	
Денежный рынок	
<b>РЫНОК ВАЛЮТНЫХ ОБЛИГАЦИЙ</b>	3
Казначейские облигации США	
Российские еврооблигации	
<b>РУБЛЕВЫЕ ОБЛИГАЦИИ</b>	4
<b>АКЦИИ</b>	5
<b>НОВОСТИ</b>	6
<b>ИТОГИ ТОРГОВ</b>	7

## Коротко о главном

### События и факты

Положительное сальдо торгового баланса РФ в 2005г. составило 142,8 млрд долл., что на 36,7 млрд долл., или на 34,6%, превышает показатель 2004г., сообщает Федеральная таможенная служба (ФТС) России. РБК.

Национальный финансовый рынок в ближайшие три года качественно преобразится: риски снизятся, инфраструктура улучшится, в результате инвесторы перенесут большую часть операций с российскими бумагами в Россию. Такие цели ставит стратегия развития финансового рынка на 2006-2008 гг., которую внесла в правительство ФСФР. Сbonds.

### Денежный и валютный рынок

На внутреннем валютном рынке курс доллара на торгах ТОМ подрос до 28,265 (+ 1 коп.). Мы предполагаем, что сегодня курс доллара на внутреннем рынке не изменится. По итогам вчерашнего дня уровень остатков средств на корсчетах и депозитах снизился на 3,8 млрд. руб. до 348,1 млрд. руб. Сегодня в банковскую систему поступит около 170 млрд. руб., поэтому уровень ставок, скорее всего, опустится до 1%.

### Еврооблигации

Российские еврооблигации вчера торговались без выраженной динамики в условиях отсутствия определенности на рынке Treasuries. По итогам дня цена Rus30 снизилась на 1/16 п.п. до 111,50%. Сегодня наш взгляд на рынок нейтрально-позитивный.

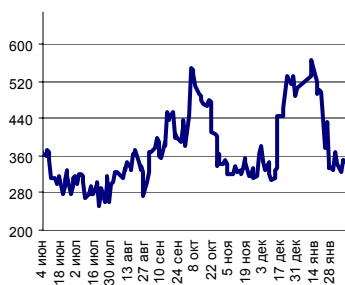
### Рублевые облигации

На рынке рублевых долгов днем не было единой динамики. Вечером цены немного подросли, когда игроки увидели продажу большого объема долларов на внутреннем валютном рынке. Мы предполагаем, что сегодня цены на рынке негосударственных рублевых долгов не изменятся.

### Акции

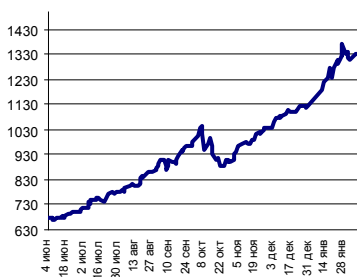
Несмотря на негативное начало дня, падение цен на товарных рынках (включая рынок нефти) и слабость Emerging markets, российский рынок все же сумел закрыть торговый день в плюсе. Индекс РТС вырос за день на 0,34% и составил 1335 пунктов. Сегодня день будет открыт позитивно, однако в устойчивый рост мы пока не верим.

Ликвидные активы банков в ЦБ



Источник: ЦБ РФ, Банк Спурт

Индекс РТС



Источник: ФБ РТС, Банк Спурт

Индикаторы:	Сегодня	Изменения	
		за день	за неделю
EUR/USD	1.1984	0.0011	-0.0078
Нефть Brent, IPE	61.06	-0.81%	-5.58%
S&P 500	1 265.65	0.87%	-1.31%
Libor(6M) (%)	4.8900	0.020	0.068
MOSPRIME(3M) (%)	5.1400	-0.070	0.070
UST10 (%)	4.5950	0.028	0.034
RusGLB30	111.50	0.000	-0.060
Доллар (ММВБ USD/RUB UTS TOM),Bid	28.2650	0.0095	0.1190
Евро (ММВБ EUR/RUB UTS TOD)	33.8450	-0.0150	-0.2950
Остатки на корсчетах в ЦБ (млрд. руб)	288.4	7.5	-32.0
Депозиты банков в ЦБ (млрд. руб)	59.7	-11.3	13.4
Индекс РТС	1 335.2	0.34%	-0.33%
Объем торгов в РТС (млн. долл)	69.9	-17.1	0.5
Индекс ММВБ	1 205.05	1.60%	0.31%
ЗВР (млрд. долл)	188.2		6.00
Денежная база узкое опр. (млрд. руб)	2 174.5		12.30

**Валютный и денежный рынки**

**Валютный рынок**

На внутреннем валютном рынке курс доллара на торгах ТОМ подрос до 28,265 (+ 1 коп.). Объем торгов на ТОМ составил \$6,8 млрд., TOD - \$0,6 млрд. Курс евро расчетами ТОМ на внутреннем рынке – 33,85 руб. (-2 коп.) Оборот на торгах европейской валютой ТОМ был равен €3,2 млн., TOD – €13,7 млн. Оборот по операциям SWAP с американской валютой – \$0,99 млрд.

Вчерашний день на внутреннем рынке прошел необычно. Торговая активность была рекордно высокой - около \$7 млрд. Несколько банков продали ЦБ валюту на общую сумму более 6 млрд. долларов. Это событие наделало немало шума среди игроков и породило множество различных слухов о возможной спекулятивной атаке на ЦБ или о существовании какой-то инсайдерской информации касательно возможности значительного укрепления номинального курса рубля в скором времени. Эти версии кажутся нам несостоятельными, так как едва ли ЦБ можно смутить таким скромным объемом, а инсайдерская информация не могла быть сразу у нескольких банков. Кроме того, объем проданной валюты невелик по меркам ЦБ, но очень значителен по меркам банковской системы, скованной нормативами по ОВП.

Мы предполагаем, что причиной переполоха стали клиентские продажи валюты, которые банки осуществляли в интересах крупного экспортера. Последнему рублевая ликвидность могла понадобиться как для уплаты налогов, так и для каких-то иных нужд.

Зачем кому-то понадобились деньги? Мы будем искать ответ на этот вопрос в ближайшее время в информационном поле. Не исключено также, что конкретных целей для мобилизации рублевой ликвидности вообще не было. В январе мы практически не видели продаж экспортной выручки, и рублевые счета крупных корпораций могли истощиться.

Банк России полностью контролировал ситуацию, но вынужден был провести значительные интервенции, объем которых в рублевом выражении составил около 170 млрд.

Мы предполагаем, что сегодня курс доллара на внутреннем рынке не изменится.

На FOREX курс евро не изменился против доллара и составил около 1,198. Новостной фон оставался бедным, и рынок жадно ловил фразы представителей денежных властей. Главный экономист ЕЦБ Отмар Иссинг вчера сказал, что хотя у ЕЦБ нет планов на серию повышений ставки рефинансирования, не исключены единичные корректировки ставки в сторону увеличения, и рынок должен быть готов к этому.

Сегодня мы ждем нейтральную динамику курса евро против доллара. Рынок FOREX застыл в неустойчивом равновесии.

**Денежный рынок**

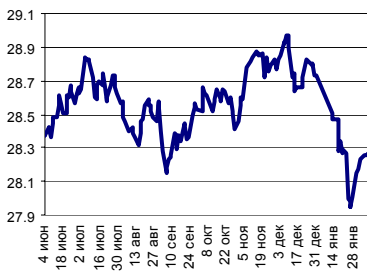
По итогам вчерашнего дня уровень остатков средств на корсчетах и депозитах снизился на 3,8 млрд. руб. до 348,1 млрд. руб. Сегодня на утро сложилось положительное сальдо операций с банковским сектором в размере 174,5 млрд. руб. от продаж долларов и интервенций Банка России.

Огромный объем продаж долларов расчетами ТОМ и интервенции Банка России вчера привели к снижению ставок на денежном рынке до 3-4%. Сегодня банковская система *реально* увидит эти деньги, поэтому уровень ставок, скорее всего, опустится до 1-1,5%.

Сегодня запланирован аукцион ОБР на сумму 30 млрд. руб. Спрос со стороны банков будет высоким, поэтому по итогам дня уровень ликвидности может вырасти по итогам сегодняшнего дня не на 170 млрд. руб., а на меньшую величину - около 140 млрд. руб. - до 490 млрд. руб.

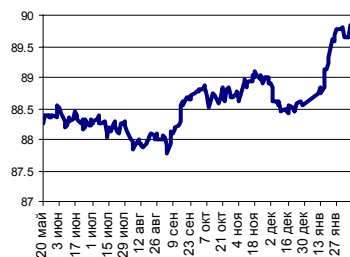
[Вернуться к оглавлению](#)

Курс рубль-доллар



Источник: ММВБ, Банк Спурт

Индекс рубля к корзине валют (50% Доллар, 50% Евро)



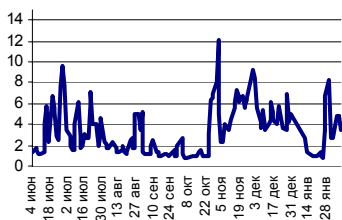
Источник: Банк Спурт

Индекс рубля к корзине валют (0,6 Доллара США, 0,4 Евро)



Источник: Банк Спурт

MIACR, overnight



Источник: Банк России, Банк Спурт

## Рынок валютных облигаций

### Казначейские облигации

Отличные итоги аукциона по размещению десятилетней казначейской ноты поддержали вчера рынок Treasuries. Доходность десятилетней ноты по итогам торгов составила 4,55%, что на 0,02 п.п. ниже, чем днем ранее.

В преддверии размещения доходности на американском рынке подрастали, и ставка UST10 вновь приблизилась к 4,60%. Однако сами итоги аукциона порадовали. Новая десятилетняя бумага разместилась по доходности с хорошим дисконтом к рынку – 4,54%. В результате Generic index десятилетней ноты резко сместился вниз. Остаток дня индикативная ставка UST10 колебалась около 4,55%. Спрос на аукционе превысил предложение в 2,32 раза. Нерезиденты забрали до 40,6% выпуска. Показатели немногим лучше среднего уровня.

Итоги аукционов показали, что интерес инвесторов к длинным долгам по текущим ставкам высок, и следует ожидать, что и тридцатилетний долг разместится неплохо. Вчера глубина инверсии кривой достигла -7 б.п., и мы ждем, что этот процесс продолжится.

Доходность десятилетней ноты в ближайшее время, вероятно, продолжит консолидироваться в диапазоне 4,52-4,58%.

[Вернуться к оглавлению](#)

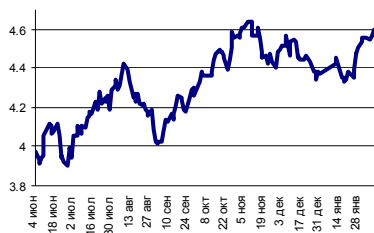
### Российские еврооблигации

Российские еврооблигации вчера торговались без выраженной динамики в условиях отсутствия определенности на рынке Treasuries. По итогам дня цена Rus30 снизилась на 1/16 п.п. до 111,50%. Снижение цен на товарных рынках также не способствовало появлению спроса на долги развивающихся стран. В таких условиях и нейтральную динамику можно считать позитивным знаком, особенно в условиях, когда на рынке вовсю циркулируют слухи о возможной грядущей глобальной распродаже рискованных долгов.

Сегодня наш взгляд на рынок нейтрально-позитивный. Обстановка на рынке базовых активов стала чуть более устойчивой, и на российские бумаги может появиться спрос.

[Вернуться к оглавлению](#)

UST 10



Источник: Reuters, Банк Спурт

RusGLB30



Источник: Reuters, Банк Спурт

**Рублевые облигации**

**Государственные облигации**

Рынок госдолга вчера характеризовался невысокими оборотами. Котировки изменялись от -0,29 п.п. до 0,13 п.п. Сумма средств в ТС - 4 349 млн. руб. Лидерами по динамике стали ОФЗ 46018 (-0,29 п.п., оборот 107 млн. руб., доходность 6,74%) и ОФЗ 46002 (+0,13 п.п., оборот 26 млн. руб., доходность 6,73%). Лидером по обороту также была ОФЗ 46018.

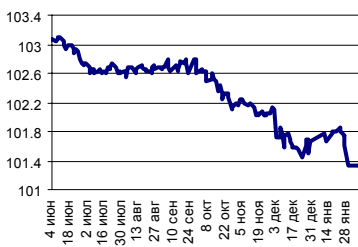
Вчера процентные ставки на денежном рынке снизились, но невысокий уровень ликвидности и стагнация цен на рынке еврооблигаций сдерживали покупки. Сегодня в банковскую систему поступает большая сумма денег, поэтому цены на рынке госдолга немного подрастут.

RGBI



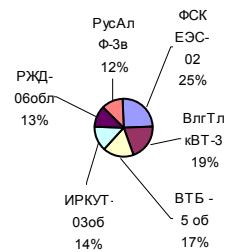
Источник: ММВ Б, Банк Спурт

MICEX Bonds



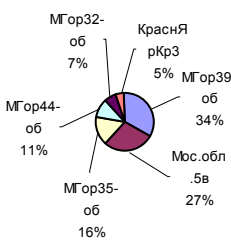
Источник: ММВБ, Банк Спурт

Лидеры по объемам торгов на ММВБ,руб. (корпоративные облигации)



Источник: ММВБ, Банк Спурт

Лидеры по объемам торгов на ММВБ,руб. (региональные облигации)



Источник: ММВБ, Банк Спурт

**Корпоративные и региональные долги**

На рынке рублевых негосударственных долгов днем не было единой динамики. Вечером цены немного подросли, когда игроки увидели массированные продажи долларов на валютном рынке и решили сыграть наверх в расчете на приток рублевой ликвидности сегодня. В региональном сегменте изменение цен составило +/- 0,3 п.п., в корпоративном +/- 0,4 п.п. Среди корпоративных выпусков «лучше рынка» были облигации МегаФон3об, которым агентство Fitch недавно повысило рейтинг до ВВ с ВВ-.

Вчера Банк России добавил в ломбардный список облигации ВТБ-5 и РЖД 4, 6 и 7 серий. Облигации ВТБ-5 подросли на новости на 0,19 п.п., а долги РЖД, наоборот, снизились на 0,06-0,15 п.п. Мы рекомендуем покупать длинные выпуски облигаций РЖД, поскольку считаем, что они недооценены рынком.

Объем торгов с учетом РПС составил 13,1 млрд. руб., оборот РЕПО - 7,7 млрд. руб. Лидером по оборотам стали долги ФСК-ЕЭС-2 (-0,02 п.п., оборот 89 млн. руб., доходность 6,71%) и МГор-39 (+0,12 п.п., оборот 127 млн. руб., доходность 6,71%).

На первичном рынке происходило размещение облигаций Москвы. Всего было подано 224 заявки на общую сумму 17,46 млрд. руб. При таком спросе выпуск разместился даже с небольшим, как нам кажется, дисконтом к рынку. Размещение московского займа почти не отразилось на ценах близлежащих выпусков, в том числе МГор-39. Кроме Москвы вчера проходили размещения облигаций ТатИнК Финанс и ОРГРЭС-БАНКА. Итоги размещений приведены в таблице:

	МГор-44	ОРГРЭС БАНК,1	ТатИнК-Финанс,1
Объем, млрд. руб.	5	0,5	0,5
Срок обр., лет	9,4	3	2
Оферта, лет	-	1,5	-
Купон,%	10*	10**	14,3**
Доходность,%	6,71	10,25	14,81

\*1-6 купоны - 10% годовых; 7-14 купоны - 8% годовых; 15-20 купоны - 7% годовых.

\*\*конкурс

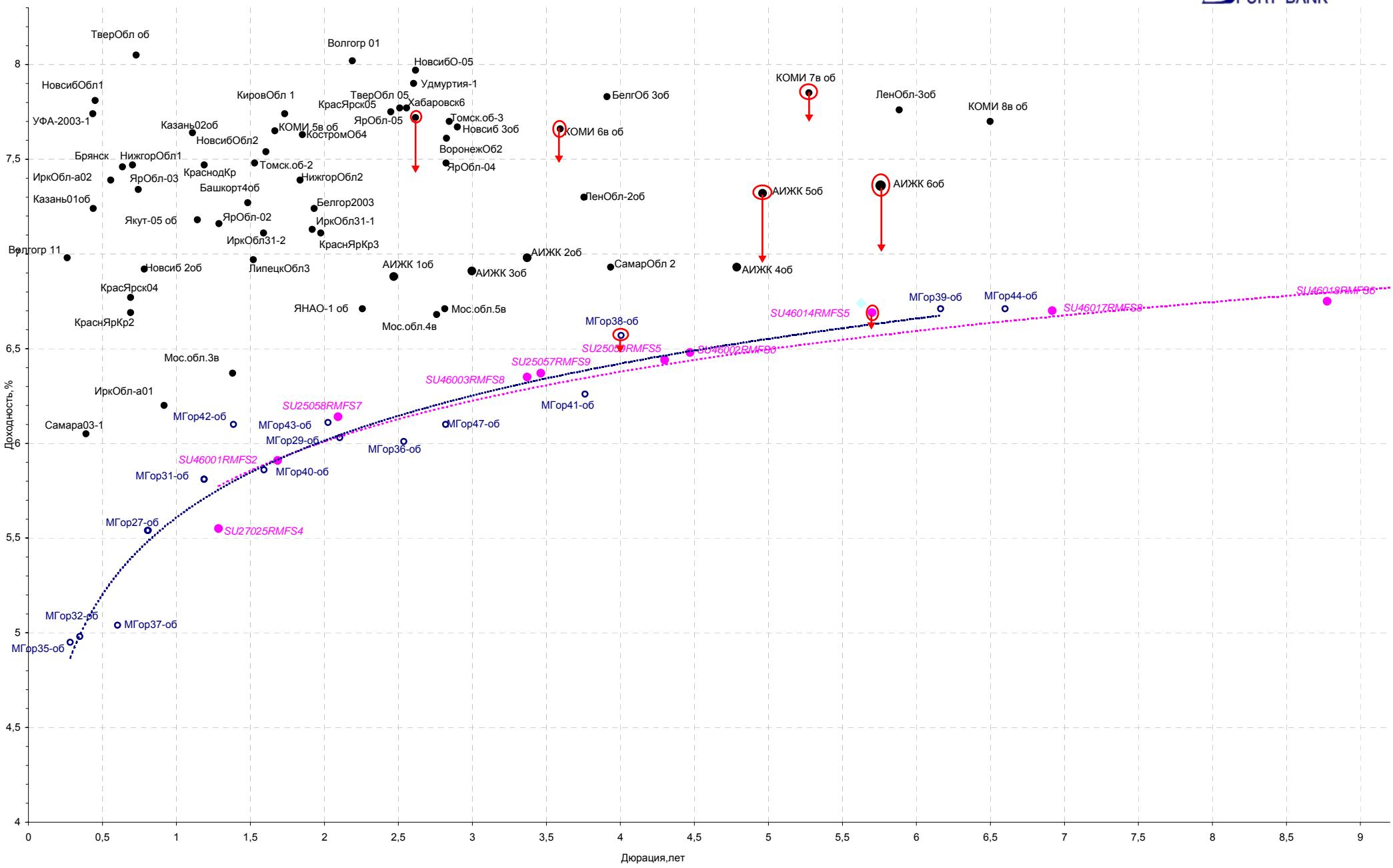
Сегодня на первичном рынке размещаются облигации:

	ТРАНСАЭРО-Ф, 1	ТОП-КНИГА
Объем, млрд. руб.	2,5	0,7
Срок обр., лет	3	3
Оферта, лет	1,5	1,5

Мы видим потенциал роста в облигациях: МГор-38, АИЖК 3, 5, 6, КОМИ-7, ЯрОбл-5, ЮТК -2, 4, Руснефть - 1, ВлгТлк - 2, 3, РусАлФ-2, РЖД - 6, 7, МегаФон-3, УрСИ сер-06.

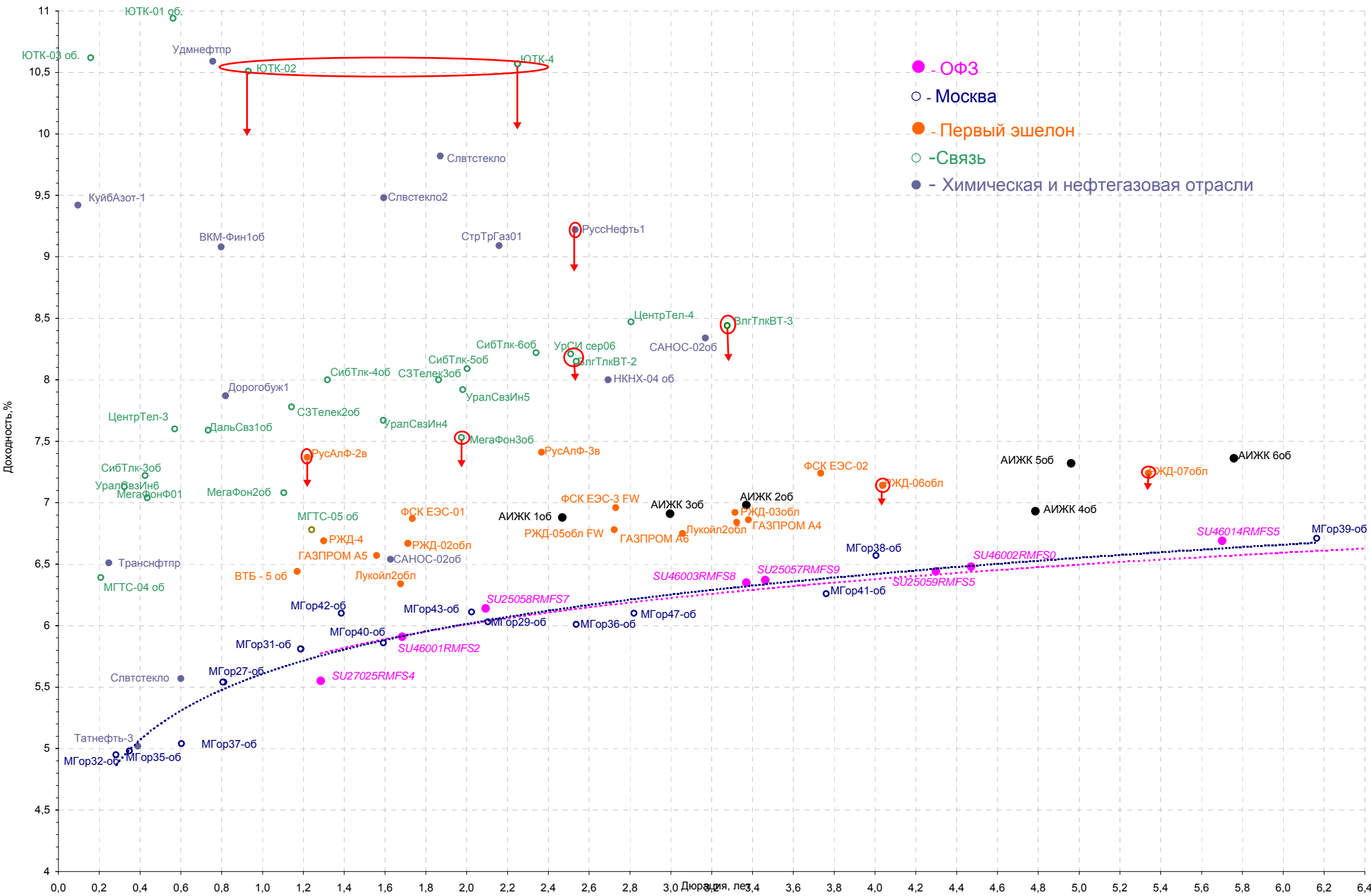
Мы предполагаем, что сегодня цены на рынке негосударственных рублевых долгов не изменятся.

[Вернуться к оглавлению](#)



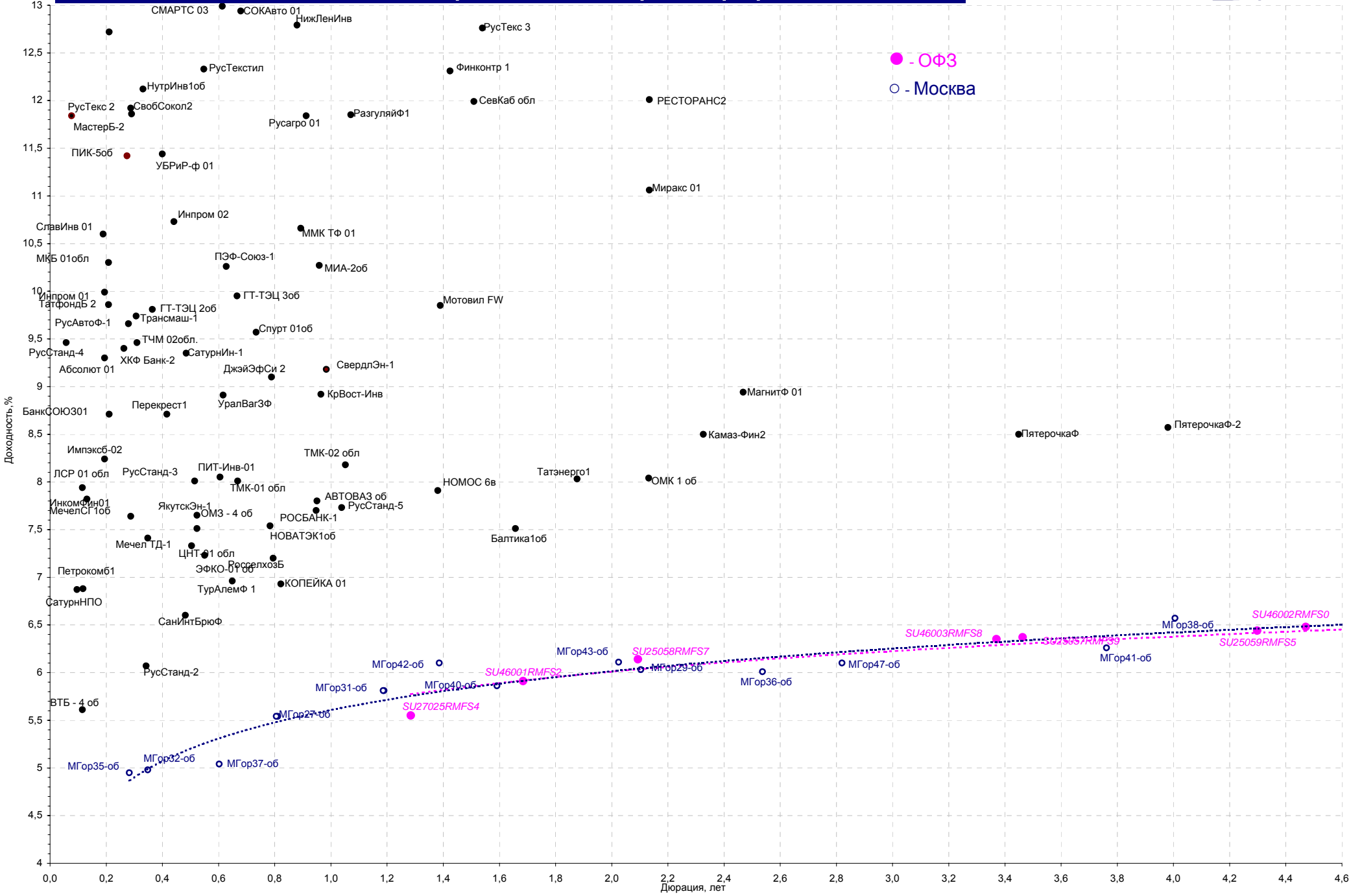
# Кривая доходности корпоративных бумаг (1 и 2 эшелон)

08.02.2006



# Кривая доходности прочих корпоративных облигаций

08.02.2006



## Рынок акций

### Индекс РТС



Источник: ФБ РТС, Банк Спутр

Несмотря на негативное начало дня, падение цен на товарных рынках (включая рынок нефти) и слабость Emerging markets, российский рынок все же сумел закрыть торговый день в плюсе. Индекс РТС вырос за день на 0,34% и составил 1335 пунктов.

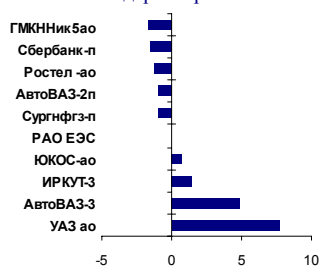
Набор лидеров абсолютно сумбурный. Здесь и отдельные бумаги из любимого нерезидентами списка: ЛУКОЙЛ (+2,19%), Сбербанк (+2,74). Зато Газпром не сумел показать внятной динамики (+0,23%). В лидерах также есть и бумаги, которые предпочитают местные спекулянты: РАО ЕЭС об. (+3,8%). При этом, Сургутнефтегаз и ГК «Норильский никель» показали более скромные результаты (+1,08% и -0,36%, соответственно). Недавний лидер АвтоВАЗ скорректировался вниз на 4%.

Такая структура роста говорит нам о том, что за ним не стоит никаких конкретных денег, и рынок удерживается просто на абстрактном оптимизме игроков и вере в бесконечное продолжение растущего тренда. Почему бесконечное? А какие у рынка цели? Все они уже остались далеко внизу.

Сегодня день будет открыт позитивно, однако в устойчивый рост мы пока не верим. Обстановка на мировых рынках сейчас очень неустойчива. Российский фондовый рынок среди всех EM практически одинок в своем оптимизме. Мы по-прежнему рекомендуем участвовать в торгах лишь минимальными объемами.

Аргентинский MerVal вырос на 1,33% до 1 718 п. Бразильский рынок акций (Bovespa) упал на 0,17% до 36 499 п. Мексиканский индекс Bolsa снизился на 1,37% до 18 410 п. Американский фондовый рынок вырос на 0,87% до 1 266 п.

### Лидеры торгов



Источник: ФБ РТС, Банк Спутр

[Вернуться к оглавлению](#)

## Новости

Положительное сальдо торгового баланса РФ в 2005г. составило 142,8 млрд долл., что на 36,7 млрд долл., или на 34,6%, превышает показатель 2004г., сообщает Федеральная таможенная служба (ФТС) России. По данным таможенной статистики, в 2005г. внешнеторговый оборот России составил 339,8 млрд долл. Таким образом по сравнению с показателем за 2004г. он увеличился на 32,1%. Объем экспорта России в 2005г. составил 241,3 млрд долл. и по сравнению с 2004г. увеличился на 32,9%. Импорт России в 2005г. составил 98,5 млрд долл. и по сравнению с 2004г. вырос на 30,4%. РБК.

Профицит консолидированного бюджета РФ за январь-ноябрь 2005г. составил 1 трлн 900,8 млрд руб., сообщила сегодня Федеральная служба госстатистики (Росстат) со ссылкой на данные Федерального казначейства РФ. Профицит консолидированного бюджета за аналогичный период 2004г. составлял 938,4 млрд руб. РБК.

Премьер-министр России Михаил Фрадков подписал постановление об изменении порядка определения цены отсечения для формирования Стабилизационного фонда РФ. Согласно постановлению, цена отсечения будет устанавливаться статьей 961 Бюджетного кодекса. Ранее базовая цена на нефть для Стабфонда была определена в постановлении правительства РФ в размере 20 долл. за барр. (146 долл. за тонну). С 1 января 2006г. ставка отсечения цены на нефть для формирования Стабфонда установлена в размере 26 долл. за барр. РБК.

[Вернуться к оглавлению](#)

## Итоги торгов за день

## ЕТС

Инструмент	Ср-взв	Изм ср-взв	Open	Close	Объем торгов
EURTOD_UTS	33,8413	-0,0059	33,8405	33,855	13 677 000
EURTOM_UTS	33,8415	-0,0233	33,85	33,85	3 230 000
EUR_TODTOM	0,0012	-0,0031	0,0015	0	5 000 000
USDOD_UTS	28,2641	0,0157	28,259	28,2635	528 576 992
USD_TODTOM	-0,0003	-0,0017	0	-0,0009	993 000 000
USDOTM_UTS	28,2723	0,012	28,26	28,265	6 817 285 120

## ГЦБ

Инструмент	Оборот	Срвзв цена	Изм срвзв	Дох срвзв	Кол сделок	Доразмещ
SU46018RMFS6	107 348 575	111,70	-0,29	6,75	21	0
SU46017RMFS8	78 025 268	106,88	-0,15	6,70	11	0
SU26198RMFS0	25 845 882	96,05	0,01	6,74	6	0
SU46002RMFS0	11 141 135	111,30	0,13	6,48	2	0
SU46014RMFS5	5 503 000	110,06	-0,04	6,69	2	0
SU46001RMFS2	215 638	107,28	0,00	5,91	3	0
SU25057RMFS9	156 150	104,10	0,10	6,37	1	0
<b>Итого</b>	<b>228 235 647</b>				<b>46</b>	

Региональные  
долги

Наименование	Оборот осн	Ср-взвеш цена	Изм ср- взвеш	Кол сделок	Оборот РПС	Оборот РЕПО
МГор39-об	126 837 368	112,19	0,12	17	799 104 832	307 119 392
Мос.обл.5в	103 173 232	109,83	0,14	14	193 417 504	64 123 256
МГор35-об	60 585 408	101,79	0,02	1	0	0
МГор44-об	40 408 212	112,20	112,20	10	2 340 493 056	1 909 642 496
МГор32-об	26 323 348	101,47	0,00	1	0	0
КраснЯрКр3	17 925 100	99,58	0,30	3	206 834 160	90 580 224
Мос.обл.4в	17 493 584	112,84	0,04	4	169 180 000	160 154 048
НовсибО-05	7 826 066	101,81	0,00	7	0	72 927 280
МГор36-об	5 528 608	110,55	0,00	2	110 550 000	115 443 456
МГор43-об	1 086 090	108,50	0,20	4	0	48 751 800
МГор37-об	113 377	103,07	-0,01	2	65 432 252	0
МГор47-об	3 306	110,20	-0,30	3	663 035 008	0
МГор38-об	2 292	114,59	-0,09	2	74 684 000	54 266 552
ЛенОбл-2об	1 275	127,50	1,00	1	0	30 214 106
ИркОбл31-2	1 018	101,80	0,30	1	5 065 000	47 295 752
ЯНАО-1 об	0			0	0	110 048 600
<b>Итого</b>	<b>483 106 071</b>			<b>150</b>	<b>4 756 676 050</b>	<b>3 268 655 367</b>

[Вернуться к оглавлению](#)

Корпоративные  
долги

Инструмент	Оборот осн	Ср-взвеш цена	Изм ср- взвеш	Кол сделок	Оборот РПС	Оборот РЕПО
ФСК ЕЭС-02	88 746 888	104,21	-0,04	12	319 284 736	360 044 448
ВлгТлкВТ-3	66 973 512	100,71	-0,29	10	65 598 500	108 901 200
ВТБ - 5 об	60 235 396	99,89	0,19	7	2 023 315 456	240 348 432
ИРКУТ-03об	49 440 952	101,11	0,08	10	20 161 000	60 712 516
РЖД-06обл	47 864 524	101,31	-0,06	18	400 068 000	598 514 528
РусАлФ-3в	42 915 996	99,8	-0,10	5	189 013 984	114 785 824
РуссНефть1	42 834 140	100,55	0,08	13	191 044 992	0
ВБД ПП 2об	24 719 846	102,27	0,04	5	152 349 504	0
МСельПром1	20 753 002	100	100,00	19	100 000 000	0
ПятерочФ 2	20 707 068	103,52	0,12	4	177 302 688	34 401 432
МатрицаФ-1	17 364 248	100,1	0,05	6	210 187 504	0
СтрТрГаз01	15 222 029	101,47	-0,33	6	93 767 504	161 804 640
Камаз-Фин2	15 042 002	100,27	0,09	6	80 280 000	36 691 326
РЖД-04обл	15 000 000	100	-0,05	2	0	236 452 192
Евросервис	14 731 337	100,55	0,45	8	15 082 500	67 494 800
МегаФон3об	12 543 300	103,66	0,66	5	150 189 408	0
САНОС-02об	11 959 108	105,82	-0,03	5	179 873 056	0
Татэнерго1	10 336 034	103,35	0,15	3	47 968 984	0
Удмнефтпр	9 099 251	99,45	0,08	5	59 679 000	37 691 480
УралСвзИн4	5 162 791	103,9	-0,21	3	20 780 000	123 972 464
ЧТПЗ 01об	3 454 360	102,2	-0,07	5	20 400 000	27 652 950
ПИТ-Инв-02	3 106 033	103,5	0,10	2	15 723 163	110 521 128
ГлМосСтрой	3 040 100	100,5	-0,05	5	0	90 236 896
УралВагЗФ2	1 003 500	100,35	0,00	1	150 780 000	0
НИТОЛ 01	514 229	100,24	100,24	12	276 982 496	93 098 400
РЖД-07обл	511 500	102,3	-0,11	1	58 714 060	480 797 024
<b>Итого</b>	<b>1 007 931 903</b>			<b>554</b>	<b>6 932 668 876</b>	<b>4 471 481 270</b>

## Акции

Инструмент	Оборот осн	Ср-взвеш цена	%	Кол сделок	Оборот РПС	Оборот РЕПО
ЛУКОЙЛ	8 606 306 304	2146,98	2,19	19 386	509 442 976	507 967 264
РАО ЕЭС	8 407 091 712	13,786	3,81	18 639	720 091 072	990 496 704
ГАЗПРОМ ао	2 069 810 176	219,39	0,23	4 147	117 012 416	606 518 464
Сургнфгз	1 401 301 760	37,988	1,08	3 991	130 966 064	183 477 360
АвтоВАЗ-3	1 227 967 104	2041,57	0,05	11 186	130 521 576	2 763 254
ГМКННик5ао	1 115 056 640	2377,83	-0,36	3 493	56 584 396	119 541 104
Сбербанк	1 069 217 216	41766,3	2,74	3 053	154 319 360	235 901 968
Сбербанк-п	887 493 120	744,86	0,67	9 315	3 311 278	185 302 416
Ростел -ао	604 498 048	66,17	-0,30	8 236	38 452 548	349 306 912
Сургнфгз-п	348 971 712	29,756	2,18	895	36 506 428	35 528 060
АвтоВАЗ-2п	234 587 232	1274,29	-4,24	2 275	5 355 191	235 744
УАЗ ао	209 474 784	3,13	4,15	4 638	17 501 100	0
<b>Итого</b>	<b>28 226 263 689</b>			<b>113 154</b>	<b>2 299 663 964</b>	<b>7 249 189 096</b>

[Вернуться к оглавлению](#)

## Управление Казначейства АКБ «Спурт»

## Директор Казначейства

Шайхутдинов Кирилл Владимирович

+7 843 291 50 02

[kirill@spurtbank.ru](mailto:kirill@spurtbank.ru)

## Отдел торговых операций на финансовых рынках

## Начальник отдела

+7 843 291 50 19

МБК. Валюта

+7 843 291 51 40

Долговые инструменты

+7 843 291 51 41

Скорородова Ольга Валерьевна

[oskorhodova@spurtbank.ru](mailto:oskorhodova@spurtbank.ru)

Шаммазов Рафаэль Шамилович

[rshammazov@spurtbank.ru](mailto:rshammazov@spurtbank.ru)

Шамарданов Адель Ильич

[ashamardanov@spurtbank.ru](mailto:ashamardanov@spurtbank.ru)

## Отдел доверительного управления

Ведущий экономист

+7 843 291 50 29

Хайруллин Айбулат Рашитович

[aybulat@spurtbank.ru](mailto:aybulat@spurtbank.ru)

## Отдел анализа финансовых рынков

## Начальник отдела

+7 843 291 50 20

Аналитик

Аналитик

Пикулев Павел Андреевич

[ppikulev@spurtbank.ru](mailto:ppikulev@spurtbank.ru)

Родченко Марина Викторовна

Галеев Тимур Равилевич

## Отдел расчетов и корреспондентских отношений

## Зам. Директора Казначейства. Начальник отдела

+7 843 291 50 60

Валютные корр. счета

+7 843 291 50 61

Рублевые корр. счета

+7 843 291 50 62

Бэк-офис МБК

+7 843 291 50 64

SWIFT

+7 843 291 50 66

Расчеты РКЦ

+7 843 291 50 65

Угарова Татьяна Алексеевна

[tugarova@spurtbank.ru](mailto:tugarova@spurtbank.ru)

Журавлев Сергей Александрович

[sjouravlev@spurtbank.ru](mailto:sjouravlev@spurtbank.ru)

Замалеев Марат Дамирович

[mzamaleev@spurtbank.ru](mailto:mzamaleev@spurtbank.ru)

Сафина Гузелия Зиннуровна

[gsafina@spurtbank.ru](mailto:gsafina@spurtbank.ru)

Анцис Рузалия Рашитовна

[rancis@spurtbank.ru](mailto:rancis@spurtbank.ru)

Каштанова Валентина Ефимовна

[vkashtanova@spurtbank.ru](mailto:vkashtanova@spurtbank.ru)

Настоящий информационный обзор рынка ценных бумаг содержит оценки и прогнозы Управления Казначейства Акционерного коммерческого Банка «Спурт» (открытое акционерное общество) (далее – «Банк») касательно будущих событий и/или действий, перспектив развития ситуации на рынке ценных бумаг, вероятности наступления определенных событий и совершения определенных действий на рынке ценных бумаг. Инвесторы не должны полностью полагаться на оценки и прогнозы, содержащиеся в настоящем обзоре, так как фактическое положение дел на рынке ценных бумаг в будущем может отличаться от прогнозируемых результатов по многим причинам.

Настоящий информационный обзор не является офертой - предложением купить или продать какие-либо ценные бумаги или связанные с ними финансовые инструменты либо принять участие в какой-либо стратегии торговли. Описание любой компании или компаний, или их ценных бумаг, или рынков, или направлений развития, упомянутых в данном обзоре, не предполагают полноты их описания. Представленная информация и мнения не были специально подготовлены для конкретной операции любых третьих лиц и не представляют детальный анализ конкретной ситуации, сложившейся у третьих лиц.

Информация и заключения, изложенные в настоящем обзоре, не заменяют независимую оценку инвестиционных потребностей и целей какого-либо лица.

Данный обзор может использоваться только для информационных целей. Цитирование или использование всей или части информации, содержащейся в настоящем отчете, допускается только с прямо оговоренного разрешения Банка.